

МИНИСТЕРСТВО НАУКИ И ВЫСШЕГО ОБРАЗОВАНИЯ РОССИЙСКОЙ ФЕДЕРАЦИИ
ФЕДЕРАЛЬНОЕ ГОСУДАРСТВЕННОЕ АВТОНОМНОЕ ОБРАЗОВАТЕЛЬНОЕ УЧРЕЖДЕНИЕ ВЫСШЕГО ОБРАЗОВАНИЯ
«Национальный исследовательский ядерный университет «МИФИ»

Обнинский институт атомной энергетики –

филиал федерального государственного автономного образовательного учреждения высшего образования

«Национальный исследовательский ядерный университет «МИФИ»

(ИАТЭ НИЯУ МИФИ)

Отделение ядерной физики и технологий

Утверждено на заседании

Ученого совета ИАТЭ НИЯУ МИФИ

Протокол от 28.08.2023 № 23.8

РАБОЧАЯ ПРОГРАММА УЧЕБНОЙ ДИСЦИПЛИНЫ

Электротехника

название дисциплины

для специальности

14.05.01 Ядерные реакторы и материалы

образовательная программа

Ядерные реакторы

Форма обучения: очная

г. Обнинск 2023 г.

1. ЦЕЛИ И ЗАДАЧИ ОСВОЕНИЯ ДИСЦИПЛИНЫ

Цель дисциплины – усвоение базовых знаний по основным разделам электротехники, необходимые для подготовки в соответствии с выбранной специальностью;

Задачи дисциплины:

- развитие навыков организации и проведения измерений в цепях с учетом их особенностей;
- совершенствование практики анализа параметров цепей с использованием основополагающих методов решения задач на основе законов Ома и Кирхгофа, а также эквивалентных преобразований и топологических компонентов;
- обретение компетентности в функционировании основных электротехнических устройств (трансформаторы, электрические машины и двигатели различных видов и назначения);

2. МЕСТО ДИСЦИПЛИНЫ В СТРУКТУРЕ ОБРАЗОВАТЕЛЬНОЙ ПРОГРАММЫ (далее – ОП)

Дисциплина реализуется в рамках обязательной части и относится к общепрофессиональному модулю.

Для освоения дисциплины необходимы компетенции, сформированные в рамках изучения следующих дисциплин: «Физика», «Линейная алгебра», «Математический анализ», «Дифференциальные и интегральные уравнения».

Дисциплины и/или практики, для которых освоение данной дисциплины необходимо как предшествующее: выполнение всех видов практики и выпускной квалификационной работы.

Дисциплина изучается на 2 курсе в 4 семестре.

3. ПЕРЕЧЕНЬ ПЛАНИРУЕМЫХ РЕЗУЛЬТАТОВ ОБУЧЕНИЯ ПО ДИСЦИПЛИНЕ, СООТНЕСЕННЫХ С ПЛАНИРУЕМЫМИ РЕЗУЛЬТАТАМИ ОСВОЕНИЯ ОБРАЗОВАТЕЛЬНОЙ ПРОГРАММЫ

В результате освоения ОП обучающийся должен овладеть следующими результатами обучения по дисциплине:

Код компетенции	Наименование компетенции	Код и наименование индикатора достижения компетенции
ОПК-1	Способен использовать базовые знания естественнонаучных дисциплин в профессиональной деятельности, применять методы математического анализа и моделирования, теоретического и экспериментального исследования	З-ОПК-1 Знать основные законы естественнонаучных дисциплин в профессиональной деятельности, методы математического анализа и моделирования, теоретического и экспериментального исследования У-ОПК-1 Уметь использовать основные законы естественнонаучных дисциплин в профессиональной деятельности, применять методы математического анализа и моделирования, теоретического и экспериментального исследования В-ОПК-1 Владеть навыками использования основных законов естественнонаучных дисциплин в профессиональной деятельности, применения методов математического анализа и моделирования, теоретического и экспериментального исследования

4. ВОСПИТАТЕЛЬНЫЙ ПОТЕНЦИАЛ ДИСЦИПЛИНЫ

Направление/цели воспитания	Задачи воспитания (код)	Воспитательный потенциал дисциплин
Интеллектуальное воспитание	- формирование культуры умственного труда (B11)	Использование воспитательного потенциала дисциплин гуманитарного, естественнонаучного, общепрофессионального и профессионального модуля для формирования культуры умственного труда посредством вовлечения студентов в учебные исследовательские задания, курсовые работы и др.
Профессиональное и трудовое воспитание	- формирование глубокого понимания социальной роли профессии, позитивной и активной установки на ценности избранной специальности, ответственного отношения к профессиональной деятельности, труду (B14)	<p>1. Использование воспитательного потенциала дисциплин естественнонаучного и общепрофессионального модуля для:</p> <ul style="list-style-type: none"> - формирования позитивного отношения к профессии инженера (конструктора, технолога), понимания ее социальной значимости и роли в обществе, стремления следовать нормам профессиональной этики посредством контекстного обучения, решения практико-ориентированных ситуационных задач; - формирования устойчивого интереса к профессиональной деятельности, способности критически, самостоятельно мыслить, понимать значимость профессии посредством осознанного выбора тематики проектов, выполнения проектов с последующей публичной презентацией результатов, в том числе обоснованием их социальной и практической значимости; - формирования навыков командной работы, в том числе реализации различных проектных ролей (лидер, исполнитель, аналитик и пр.) посредством выполнения совместных проектов. <p>2. Использование воспитательного потенциала дисциплины «Экономические и правовые основы медицинской деятельности», «Экономические и правовые основы профессиональной деятельности», «Управление, организация и планирование производства» и др. для:</p> <ul style="list-style-type: none"> - формирования навыков системного видения роли и значимости выбранной профессии в социально-экономических отношениях через контекстное обучение

	<p>- формирование психологической готовности к профессиональной деятельности по избранной профессии (B15)</p>	<p>Использование воспитательного потенциала дисциплин общепрофессионального модуля для:</p> <ul style="list-style-type: none"> - формирования устойчивого интереса и мотивации к профессиональной деятельности, потребности в достижении результата, понимания функциональных обязанностей и задач избранной профессиональной деятельности, чувства профессиональной ответственности через выполнение учебных, в том числе практических заданий, требующих строгого соблюдения правил техники безопасности и инструкций по работе с оборудованием в рамках лабораторного практикума.
--	--	---

5. ОБЪЕМ ДИСЦИПЛИНЫ В ЗАЧЕТНЫХ ЕДИНИЦАХ С УКАЗАНИЕМ КОЛИЧЕСТВА АКАДЕМИЧЕСКИХ ЧАСОВ, ВЫДЕЛЕННЫХ НА КОНТАКТНУЮ РАБОТУ ОБУЧАЮЩИХСЯ С ПРЕПОДАВАТЕЛЕМ (ПО ВИДАМ ЗАНЯТИЙ) И НА САМОСТОЯТЕЛЬНУЮ РАБОТУ ОБУЧАЮЩИХСЯ

Вид работы	Количество часов на вид работы:
Контактная работа обучающихся с преподавателем	
Аудиторные занятия (всего)	64
В том числе:	
<i>Лекции</i>	32
<i>практические занятия</i>	16
<i>лабораторные занятия</i>	16
Промежуточная аттестация	
В том числе:	
<i>зачет</i>	
<i>экзамен</i>	
Самостоятельная работа обучающихся	44
Всего (часы):	108
Всего (зачетные единицы):	3

6. СОДЕРЖАНИЕ ДИСЦИПЛИНЫ, СТРУКТУРИРОВАННОЕ ПО ТЕМАМ (РАЗДЕЛАМ) С УКАЗАНИЕМ ОТВЕДЕННОГО НА НИХ КОЛИЧЕСТВА АКАДЕМИЧЕСКИХ ЧАСОВ И ВИДОВ УЧЕБНЫХ ЗАНЯТИЙ

6.1. Разделы дисциплины и трудоемкость по видам учебных занятий (в академических часах)

№ п/п	Наименование раздела /темы дисциплины	Виды учебной работы в часах (вносятся данные по реализуемым формам)				
		Лек	Пр	Лаб	Внеауд	СРО
1.	Линейные электрические цепи постоянного тока	8	6	6		14
2.	Линейные электрические цепи переменного тока	6	4	6		10
3.	Трехфазные цепи	2		2		6
4.	Магнитные цепи.	2				2
5	Переходные процессы	4	4			4
6	Нелинейные электрические цепи	2	2			2
7	Электрические машины	8		2		6
	Итого за семестр:	32	16	16		44

Прим.: Лек – лекции, Пр – практические занятия /семинары, Лаб – лабораторные занятия, Внеауд – внеаудиторная работа, СРО – самостоятельная работа обучающихся, Внеауд.-внеаудиторные занятия.

6.2. Содержание дисциплины, структурированное по разделам (темам)

Лекционный курс

Неделя	№ п/п	Наименование раздела /темы дисциплины	Содержание
1-4.	1	Линейные электрические цепи постоянного тока	Введение. Основные определения. Элементы и топология электрических цепей. Источники ЭДС и источники тока. Мощность. Согласование нагрузки. Законы Кирхгофа. Метод контурных токов. Входные и взаимные проводимости. Метод узловых потенциалов. Метод эквивалентного генератора.
5-7	2	Линейные электрические цепи переменного тока	Основные характеристики переменного тока. Действующее значение. Особенности прохождения переменного тока через элементы R, L, C. Векторное представление токов и напряжений. Символический метод. Представление электрических величин в комплексной форме. Расчет цепей символическим методом. Активная, реактивная и полная мощности. Частотные характеристики электрических цепей. Колебательный контур. Явление резонанса.

			Обобщенные параметры резонансного контура: резонансная частота, волновое сопротивление, добротность, ширина резонансной кривой. Резонанс токов и резонанс напряжений.
8	3	Трехфазные цепи	Трехфазные системы ЭДС и их преимущества в передаче энергии. Основные схемы соединений. Линейные и фазовые величины и их соотношения. Мощность в трехфазной системе. Вращающееся магнитное поле.
9	4	Магнитные цепи	Основные сведения о магнитных характеристиках. Законы магнитных цепей. Расчет магнитных цепей постоянного тока (прямая и обратная задачи). Законы Ома и Кирхгофа для магнитных цепей.
10-11	5	Переходные процессы	Переходные процессы и их роль в электронных системах связи, автоматики, вычислительной техники в формировании и передаче сигналов. Законы коммутации. Начальные условия. Классический метод расчета переходных процессов. Свободные и принужденные составляющие. Операторный метод расчета переходных процессов. Преобразование Лапласа. Эквивалентные схемы цепи в операторной форме. Расчет переходных процессов операторным методом. Понятие о постоянной времени и её определение.
12	6	Нелинейные электрические цепи	Нелинейные элементы (НЭ) и их ВАХ. Статистическое и дифференциальное сопротивления. Методы расчета цепей с НЭ: аналитический метод, графические методы, метод нагрузочной прямой. Линейная схема замещения НЭ. Применение НЭ.
13-16	7	Электрические машины	Устройство, принцип действия, параметры и характеристики трансформаторов, генераторов постоянного тока, двигателей постоянного тока, асинхронных электродвигателей, синхронных машин.

Практические/семинарские занятия

Неделя	№	Наименование раздела /темы дисциплины	Содержание
1-6	1	Линейные электрические цепи постоянного тока	Методы расчета линейных цепей постоянного тока.
7-10	2	Линейные электрические цепи переменного тока	Расчет цепей символическим методом.
11-14	5	Переходные процессы	Расчет переходных процессов классическим и операторным методами
15-16	6	Нелинейные электрические цепи	Расчет нелинейных цепей графическим методом. Нагрузочная прямая.

Лабораторные занятия

Неделя	№	Наименование раздела	Название лабораторной работы
--------	---	----------------------	------------------------------

		/темы дисциплины	
1-6	1	Линейные электрические цепи постоянного тока	Линейные электрические цепи постоянного тока
7-12	2	Линейные электрические цепи переменного тока	Экспериментальное определение параметров цепей переменного тока
13-14.	3	Трехфазные цепи	Исследование трехфазной цепи при соединении нагрузки звездой.
15-16	7	Электрические машины	Исследование трехфазного асинхронного двигателя.

7. ПЕРЕЧЕНЬ УЧЕБНО-МЕТОДИЧЕСКОГО ОБЕСПЕЧЕНИЯ ДЛЯ САМОСТОЯТЕЛЬНОЙ РАБОТЫ ОБУЧАЮЩИХСЯ ПО ДИСЦИПЛИНЕ

Учебно-методические пособия

1. [Комплект учебно-лабораторного оборудования «Электротехника. Электроника»](https://zarnitza.ru/catalog/uchlab/radiotekhnika-i-elektronika/?PAGEN_1=2), https://zarnitza.ru/catalog/uchlab/radiotekhnika-i-elektronika/?PAGEN_1=2
2. Абакумов А.А., Особливец Л.К., Типикин Е.Г. Основы теории электрических цепей. Лабораторный практикум по курсу «Электротехника и электроника».- Обнинск: ИАТЭ НИЯУ МИФИ, 2012,- 76 с.
3. Абакумов А.А., Особливец Л.К., Типикин Е.Г. Сборник тестовых заданий по курсу «Электротехника и электроника». – Обнинск: ИАТЭ НИЯУ МИФИ. 2014.-66с.
4. Слекеничс Я.В., Ткаченко Г.Е. Лабораторный практикум по циклу «Электроника». – Обнинск: ИАТЭ НИЯУ МИФИ. 2015.-110с.
5. Электронный учебно-методический комплекс дисциплины «Электротехника и электроника» – <http://iate.obninsk.ru/node/5230>

8. ФОНД ОЦЕНОЧНЫХ СРЕДСТВ ДЛЯ ПРОВЕДЕНИЯ ТЕКУЩЕЙ И ПРОМЕЖУТОЧНОЙ АТТЕСТАЦИИ ОБУЧАЮЩИХСЯ ПО ДИСЦИПЛИНЕ

8.1. Связь между формируемыми компетенциями и формами контроля их освоения

№ п/п	Контролируемые разделы (темы) дисциплины	Индикатор достижения компетенции	Наименование оценочного средства текущей и промежуточной аттестации
Текущая аттестация			
1.	Линейные электрические цепи постоянного тока	З-ОПК-1; У-ОПК-1; В-ОПК-1;	Домашние задания Контрольная работа Лабораторные работы
2.	Линейные электрические цепи переменного тока		
3.	Трехфазные цепи		
4.	Магнитные цепи		
5.	Переходные процессы		
6.	Нелинейные электрические цепи		
7.	Электрические		

	машины		
Промежуточная аттестация			
	Зачет	З-ОПК-1; У-ОПК-1; В-ОПК-1;	Зачетный билет

8.2. Типовые контрольные задания или иные материалы, необходимые для оценки знаний, умений и навыков, характеризующих этапы формирования компетенций

Фонд оценочных средств по дисциплине обеспечивает проверку освоения планируемых результатов обучения (компетенций и их индикаторов) посредством мероприятий текущей и промежуточной аттестации по дисциплине.

Оценочные средства приведены в Приложении «Фонд оценочных средств».

8.3. Методические материалы, определяющие процедуры оценивания знаний, умений, навыков и (или) опыта деятельности, характеризующих этапы формирования компетенций

- Итоговая аттестация по дисциплине является интегральным показателем качества теоретических и практических знаний и навыков обучающихся по дисциплине и складывается из оценок, полученных в ходе текущей и промежуточной аттестации.
- Текущая аттестация в семестре проводится с целью обеспечения своевременной обратной связи, для коррекции обучения, активизации самостоятельной работы обучающихся.
- Промежуточная аттестация предназначена для объективного подтверждения и оценивания достигнутых результатов обучения после завершения изучения дисциплины.
- Текущая аттестация осуществляется два раза в семестр:
 - контрольная точка № 1 (КТ № 1) – выставляется в электронную ведомость не позднее 8 недели учебного семестра. Включает в себя оценку мероприятий текущего контроля аудиторной и самостоятельной работы обучающегося по разделам/темам учебной дисциплины с 1 по 8 неделю учебного семестра.
 - контрольная точка № 2 (КТ № 2) – выставляется в электронную ведомость не позднее 16 недели учебного семестра. Включает в себя оценку мероприятий текущего контроля аудиторной и самостоятельной работы обучающегося по разделам/темам учебной дисциплины с 9 по 16 неделю учебного семестра.

Результаты текущей и промежуточной аттестации подводятся по шкале балльно-рейтинговой системы.

Этап рейтинговой системы / Оценочное средство	Неделя	Балл	
		Минимум*	Максимум
Текущая аттестация	1-16	36	60
Контрольная точка № 1	7-8	18	30
<i>Контрольная работа</i>		18	30
Контрольная точка № 2	15-16	18	30
<i>Контрольная работа</i>		18	30
Промежуточная аттестация	-	24	40
Зачет	-		
<i>Зачетный билет</i>	-	24	40

ИТОГО по дисциплине		60	100
----------------------------	--	-----------	------------

* Минимальное количество баллов за оценочное средство – это количество баллов, набранное обучающимся, при котором оценочное средство засчитывается, в противном случае обучающийся должен ликвидировать появившуюся академическую задолженность по текущей или промежуточной аттестации. Минимальное количество баллов за текущую аттестацию, в т.ч. отдельное оценочное средство в ее составе, и промежуточную аттестацию составляет 60% от соответствующих максимальных баллов.

Студент считается аттестованным по разделу, зачету или экзамену, если он набрал не менее 60% от максимального балла, предусмотренного рабочей программой.

Студент может быть аттестован по дисциплине, если он аттестован по каждому разделу, зачету/экзамену и его суммарный балл составляет не менее 60.

8.4. Шкала оценки образовательных достижений

Итоговая аттестация по дисциплине оценивается по 100-балльной шкале и представляет сумму баллов, заработанных обучающимся при выполнении заданий в рамках текущей и промежуточной аттестации

<i>Сумма баллов</i>	<i>Оценка по 4-х балльной шкале</i>	<i>Оценка ECTS</i>	<i>Требования к уровню освоения учебной дисциплины</i>
90-100	5- «отлично»/ «зачтено»	A	Оценка «отлично» выставляется обучающемуся, если он глубоко и прочно усвоил программный материал, исчерпывающе, последовательно, четко и логически стройно его излагает, умеет тесно увязывать теорию с практикой, использует в ответе материал монографической литературы
85-89	4 - «хорошо»/ «зачтено»	B	Оценка «хорошо» выставляется обучающемуся, если он твёрдо знает материал, грамотно и по существу излагает его, не допуская существенных неточностей в ответе на вопрос
75-84		C	
70--74		D	
65-69	3 - «удовлетворительно»/ «зачтено»	D	Оценка «удовлетворительно» выставляется обучающемуся, если он имеет знания только основного материала, но не усвоил его деталей, допускает неточности, недостаточно правильные формулировки, нарушения логической последовательности в изложении программного материала
60-64		E	
0-59	2 - «неудовлетворительно»/ «не зачтено»	F	Оценка «неудовлетворительно» выставляется обучающемуся, который не знает значительной части программного материала, допускает существенные ошибки. Как правило, оценка «неудовлетворительно» ставится обучающимся, которые не могут продолжить обучение без дополнительных занятий по соответствующей дисциплине

9. ПЕРЕЧЕНЬ ОСНОВНОЙ И ДОПОЛНИТЕЛЬНОЙ УЧЕБНОЙ ЛИТЕРАТУРЫ, НЕОБХОДИМОЙ ДЛЯ ОСВОЕНИЯ ДИСЦИПЛИНЫ

а) основная учебная литература:

1. Иванов, И. И. Электротехника и основы электроники : учебник для вузов / И. И. Иванов, Г. И. Соловьев, В. Я. Фролов. — 11-е изд., стер. — Санкт-Петербург : Лань, 2021. — 736 с. — ISBN 978-5-8114-7115-7. — Текст : электронный // Лань : электронно-библиотечная система. — URL: <https://e.lanbook.com/book/155680> (дата обращения: 28.08.2021). — Режим доступа: для авториз. пользователей.
2. Новожилов О.П., Атабеков Г.И. Теоретические основы электротехники. Линейные электрические цепи: учеб. пособие. – 8-е изд., стер. – СПб.: Лань, 2010. – 592 с.
3. Сборник задач по основам теоретической электротехники : учебное пособие для спо / Ю. А. Бычков, А. Н. Белянин, В. Д. Гончаров [и др.] ; под редакцией Ю. А.Бычкова. — Санкт-Петербург : Лань, 2021. — 392 с. — ISBN 978-5-8114-6889-8. — Текст : электронный // Лань : электронно-библиотечная система. — URL: <https://e.lanbook.com/book/153657> (дата обращения: 28.08.2021). — Режим доступа: для авториз. пользователей.
4. Теоретические основы электротехники. Нелинейные электрические цепи. Электромагнитное поле : учебное пособие / Г. И. Атабеков, С. Д. Купалян, А. Б. Тимофеев, С. С. Хухриков ; под редакцией Г. И. Атабекова. — 7-е изд., стер. — Санкт-Петербург : Лань, 2020. — 432 с. — ISBN 978-5-8114-5176-0. — Текст : электронный // Лань : электронно-библиотечная система. — URL: <https://e.lanbook.com/book/134338> (дата обращения: 28.08.2021). — Режим доступа: для авториз. пользователей.

б) дополнительная учебная литература:

1. Новожилов О. П. Электротехника и электроника : учеб. для студ. вузов / О. П. Новожилов. - М. : Гардарики, 2008. - 653 с. : ил. (100 экз.)
2. **Электротехника и электроника** : учеб. пособие для вузов / В. В. Кононенко [и др.] ; ред. В. В. Кононенко. - 4-е изд. - Ростов н/Д : Феникс, 2008. - 778 с. : ил. - (Высшее образование) (1 экз.)

10. ПЕРЕЧЕНЬ РЕСУРСОВ ИНФОРМАЦИОННО-ТЕЛЕКОММУНИКАЦИОННОЙ СЕТИ «ИНТЕРНЕТ» (ДАЛЕЕ - СЕТЬ «ИНТЕРНЕТ»), НЕОБХОДИМЫХ ДЛЯ ОСВОЕНИЯ ДИСЦИПЛИНЫ

<http://ibooks.ru/>
<http://e.lanbook.com/>
<http://www.biblio-online.ru/>
<http://kuperbook.biblioclub.ru>
<http://www.studentlibrary.ru>
<http://library.mephi.ru>

11. МЕТОДИЧЕСКИЕ УКАЗАНИЯ ДЛЯ ОБУЧАЮЩИХСЯ ПО ОСВОЕНИЮ ДИСЦИПЛИНЫ

Планомерная организация последовательности различных видов аудиторных занятий (лекций и практических занятий) в сочетании с внеаудиторной работой студента. При изложении разделов (тем) указание на связь с учебным материалом других дисциплин учебного плана, а также практическими приложениями к технологии жидкометаллических теплоносителей. Систематические индивидуальные консультации. Стимулирование использования в процессе обучения компьютерной техники и информационных технологий.

Вид учебных занятий	Организация деятельности студента
Лекция	Написание конспекта лекций: кратко, схематично, последовательно фиксировать основные положения, выводы, формулировки, обобщения; помечать важные мысли, выделять ключевые слова, термины. Проверка терминов, понятий с помощью энциклопедий, словарей, справочников с выписыванием толкований в тетрадь. Обозначить вопросы, термины, материал, который вызывает трудности, пометить и попытаться найти ответ в рекомендуемой литературе. Если самостоятельно не удастся разобраться в материале, необходимо сформулировать вопрос и задать преподавателю на консультации, на практическом занятии.
Практические занятия	При подготовке к практическим занятиям повторить основные понятия по темам лекционных занятий задания. Решая поставленные задания, предварительно понять, какой теоретический материал нужно изучить. При возникновении трудностей с решением или пониманием сформулировать и задать вопросы преподавателю
Лабораторные занятия	При подготовке к лабораторным работам следует ознакомиться с методическими руководствами по работе с изучаемыми программными комплексами. Важно внимательно ознакомиться с функционалом и возможностями данных комплексов. При защите лабораторных работ важно детально разбираться в теоретических аспектах ПК.
Доклад	Поиск литературы и составление библиографии, использование от 3 до 5 научных работ, изложение мнения авторов и своего суждения по выбранному вопросу; изложение основных аспектов проблемы. Ознакомиться со структурой и оформлением доклада.
Реферат	Поиск литературы и составление библиографии, использование от 3 до 5 научных работ, изложение мнения авторов и своего суждения по выбранному вопросу; изложение основных аспектов проблемы. Ознакомиться со структурой и оформлением реферата.
Коллоквиум	Работа с конспектом лекций, подготовка ответов к контрольным вопросам и др.
Индивидуальное домашнее задание	При выполнении индивидуальных заданий необходимо сначала прочитать теорию и изучить примеры по каждой теме. Решая конкретную задачу, предварительно следует понять, что требуется от Вас в данном случае, какой теоретический материал нужно использовать, наметить общую схему решения. Если Вы решали задачу «по образцу» рассмотренного на аудиторном занятии или в методическом пособии примера, то желательно после этого обдумать процесс решения и попробовать решить аналогичную задачу самостоятельно.
Подготовка к зачету	При подготовке к зачету необходимо ориентироваться на конспекты лекций, рекомендуемую литературу, перечень ресурсов сети интернет. Дополнительно к изучению конспектов лекций необходимо пользоваться учебниками по ядерным технологиям. Вместо «заучивания» материала важно добиться понимания изучаемых тем дисциплины. При подготовке к зачету нужно освоить теорию: разобрать определения всех понятий, рассмотреть примеры и самостоятельно решить несколько типовых задач из каждой темы. При решении задач всегда необходимо комментировать свои действия и не забывать о содержательной интерпретации.
Подготовка к экзамену	При подготовке к экзамену необходимо ориентироваться на конспекты лекций, задачи практических занятий, рекомендуемую литературу и интернет источники. Вместо «заучивания» материала важно добиться понимания изучаемой дисциплины.

12. ПЕРЕЧЕНЬ ИНФОРМАЦИОННЫХ ТЕХНОЛОГИЙ, ИСПОЛЬЗУЕМЫХ ПРИ ОСУЩЕСТВЛЕНИИ ОБРАЗОВАТЕЛЬНОГО ПРОЦЕССА ПО ДИСЦИПЛИНЕ, ВКЛЮЧАЯ ПЕРЕЧЕНЬ ПРОГРАММНОГО ОБЕСПЕЧЕНИЯ И ИНФОРМАЦИОННЫХ СПРАВОЧНЫХ СИСТЕМ

Использование информационных технологий при осуществлении образовательного процесса по дисциплине осуществляется в соответствии с утвержденным Положением об Электронной информационно-образовательной среде ИАТЭ НИЯУ МИФИ.

Электронная система управления обучением (LMS) используется для реализации образовательных программ при очном, дистанционном и смешанном режиме обучения. Система реализует следующие основные функции:

- 1) Создание и управление классами,
- 2) Создание курсов,
- 3) Организация записи учащихся на курс,
- 4) Предоставление доступа к учебным материалам для учащихся,
- 5) Публикация заданий для учеников,
- 6) Оценка заданий учащихся, проведение тестов и отслеживание прогресса обучения,
- 7) Организация взаимодействия участников образовательного процесса.

Система интегрируется с дополнительными сервисами, обеспечивающими возможность использования таких функций как рабочий календарь, видео связь, многопользовательское редактирование документов, создание форм опросников, интерактивная доска для рисования. Авторизация пользователей в системе осуществляется посредством корпоративных аккаунтов, привязанных к домену oiate.ru.

12.1. Перечень информационных технологий

При осуществлении образовательного процесса по дисциплине используются следующие информационные технологии:

- проведение лекций и практических занятий с использованием слайд-презентаций;
- использование компьютерного тестирования;
- организация взаимодействия с обучающимися посредством электронной почты и ЭИОС.

12.2. Перечень программного обеспечения

- Редактор презентаций Microsoft PowerPoint;
- Браузеры: Google Chrome, Internet Explorer, Yandex, Mozilla Firefox, Opera.
- Локальная компьютерная сеть и глобальная сеть Интернет.

12.3. Перечень информационных справочных систем

Доступ к электронным библиотечным ресурсам и электронной библиотечной системе (ЭБС) осуществляется посредством специальных разделов на официальном сайте ИАТЭ НИЯУ МИФИ. Обеспечен доступ к электронным каталогам библиотеки ИАТЭ НИЯУ МИФИ, а также электронным образовательным ресурсам (ЭИОС), сформированным на основании прямых договоров с правообладателями учебной и учебно-методической литературы, методических пособий:

- 1) Информационные ресурсы Сети Консультант Плюс, www.consultant.ru (информация нормативно-правового характера на основе современных компьютерных и телекоммуникационных технологий);
- 2) Электронно-библиотечная система НИЯУ МИФИ, http://libcatalog.mephi.ru/cgi/irbis64r/cgiirbis_64.exe?C21COM=F&I21DBN=BOOK&Z21ID=&P21DBN=BOOK;

- 3) ЭБС «Издательства Лань», <https://e.lanbook.com/>;
- 4) Электронно-библиотечная система BOOK.ru, www.book.ru;
- 5) Базы данных «Электронно-библиотечная система elibrary» (ЭБС elibrary);
- 6) Базовая версия ЭБС IPRbooks, www.iprbooks.ru;
- 7) Базы данных «Электронная библиотека технического ВУЗа» www.studentlibrary.ru;
- 8) Электронно-библиотечная система «Айбукс.ру/ibooks.ru»,
- 9) <http://ibooks.ru/home.php?routine=bookshelf>
- 10) Электронно-библиотечная система «ЭБС ЮРАЙТ», <http://urait.ru/>.

13. ОПИСАНИЕ МАТЕРИАЛЬНО-ТЕХНИЧЕСКОЙ БАЗЫ, НЕОБХОДИМОЙ ДЛЯ ОСУЩЕСТВЛЕНИЯ ОБРАЗОВАТЕЛЬНОГО ПРОЦЕССА ПО ДИСЦИПЛИНЕ

13.1. Лаборатории:

- Электротехники и электроники,

13.2. Специализированные стенды и макеты:

Комплект учебно-лабораторного оборудования "Электротехника. Электроника. ":

1. Модуль "Измерительные приборы";
2. Модуль "Мультиметры";
3. Модуль "Источники питания";
4. Модуль "Функциональный генератор. Импульсный генератор";
5. Модуль "Реактивные элементы. Нелинейные элементы";
6. Модуль "Диоды, резисторы, конденсаторы";
7. Модуль "Измеритель мощности" ;
8. Модуль "Осциллограф".

13.3. Приборы:

- Источник постоянного напряжения ТЕС-13, ТЕС-21, ТЕС-88;
- Генератор сигналов ГЗ-111, ГЗ-120, Г5-54;
- Цифровой измерительный прибор Щ4341, MS8050S
- Вольтметр универсальный В7-26
- Милливольтметр импульсный ВЗ-38;
- Измеритель разности фаз цифровой Ф2-34;
- Осциллограф С1-94, С1-117;
- Магазин сопротивлений КМС-6.

14. ИНЫЕ СВЕДЕНИЯ И (ИЛИ) МАТЕРИАЛЫ

14.1. Перечень образовательных технологий, используемых при осуществлении образовательного процесса по дисциплине

Планомерная организация последовательности различных видов аудиторных занятий (лекций, практических заданий, лабораторных работ и т.п.) в сочетании с внеаудиторной работой студента.

При изложении разделов (тем) указание на связь с учебным материалом других дисциплин учебного плана, а также к практическим приложениям данного направления выбранной специальности.

Систематические индивидуальные консультации.

Стимулирование использования в процессе обучения компьютерной техники и информационных технологий.

14.2. Формы организации самостоятельной работы обучающихся (темы, выносимые для самостоятельного изучения; вопросы для самоконтроля; типовые задания для самопроверки)

Темы для самостоятельной подготовки обучающихся:

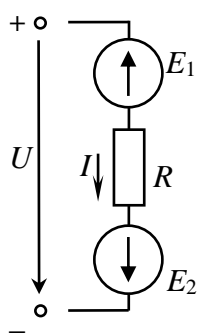
Самостоятельная работа

Разделы	Тема	Число часов
1	Линейные электрические цепи постоянного тока	14
2	Линейные электрические цепи переменного тока	10
3	Трёхфазные цепи	6
4	Магнитные цепи.	2
5	Переходные процессы	4
6	Нелинейные электрические цепи	2
7	Электрические машины	6

Типовые задания для самопроверки:

Пример 1

При заданных направлениях ЭДС, напряжения и тока выражение для напряжения ветви запишется в виде...

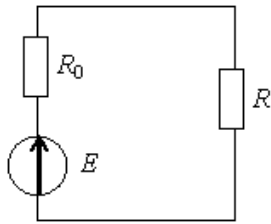


Варианты ответов:

- 1) $U = E_1 - E_2 - RI$;
- 2) $U = E_1 - E_2 + RI$;
- 3) $U = E_1 + E_2 + RI$;
- 4) $U = -E_1 + E_2 + RI$.

Пример 2

Выражение для мощности P , выделяющейся в нагрузке с сопротивлением R , имеет вид...



Варианты ответов:

1) $P = \frac{E^2 R}{(R_0 + R)^2}$;

2) $P = \frac{E^2 R_0}{(R - R_0)^2}$;

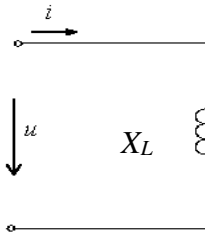
3) $P = \frac{E^2 R_0}{(R - R_0)^2}$;

4) $P = \frac{E^2 R_0}{R}$.

Пример 3

Если приложенное напряжение

$u(t) = 220 \sin(\omega t)$ В и $X_L = 10$ Ом, то ток $i(t)$ равен ...



Варианты ответов:

1) $22 \sin(\omega t - 90^\circ)$ А;

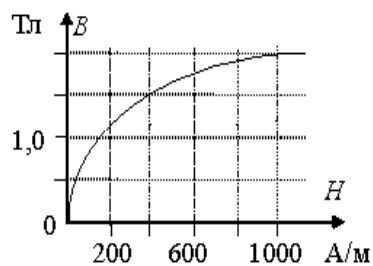
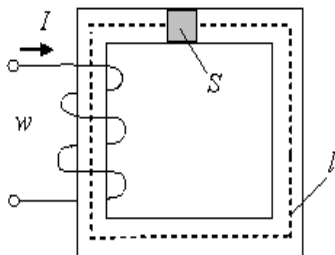
2) $22 \sin(\omega t + 90^\circ)$ А;

3) $22 \sin(\omega t)$ А;

4) $2200 \sin(\omega t)$ А.

Пример 4

Если в магнитопроводе с постоянным поперечным сечением S величина индукции магнитного поля $B = 1,5$ Тл, а длина средней силовой линии магнитной цепи $l = 0,2$ м, то магнитодвижущая сила Iw составляет ...



Варианты ответов:

1) 0,3 А;

2) 1000 А;

3) 80 А;

4) 200 А.

14.3. Краткий терминологический словарь

№ п/п	Термин	Значение термина
1.	Электроника	- наука о взаимодействии заряженных частиц (электронов, ионов) с электромагнитными полями и о методах создания электронных приборов и устройств (вакуумных, газоразрядных, полупроводниковых), используемых в основном для передачи, обработки и хранения информации.
2.	Биполярный транзистор	Полупроводниковый прибор с двумя р-п-переходами и двумя выводами.
3.	Генератор гармонических колебаний	Устройство, преобразующее энергию источника постоянного напряжения в энергию выходного гармонического сигнала.
4.	Полевой транзистор	Полупроводниковый прибор, в котором выходным током управляют с помощью электрического поля.
5.	Полупроводниковый диод	Полупроводниковый прибор с одним электронно-дырочным переходом и двумя выводами
6.	Тиристор	Полупроводниковый прибор на основе многослойных р-п-структур, способный под действием сигнала управления переходить из закрытого (непроводящего) состояния в открытое (проводящее).
7.	Триггер	Устройство, имеющее два устойчивых состояния.
8.	Усилитель	Электронное устройство, предназначенное для увеличения мощности электрического сигнала
9.	Электрический фильтр	Устройство, которое передает (пропускает) синусоидальные сигналы в определенном диапазоне частот (в полосе пропускания) и не передает (задерживает) их в остальном диапазоне частот (в полосе задерживания).

15. ОСОБЕННОСТИ РЕАЛИЗАЦИИ ДИСЦИПЛИНЫ ДЛЯ ИНВАЛИДОВ И ЛИЦ С ОГРАНИЧЕННЫМИ ВОЗМОЖНОСТЯМИ ЗДОРОВЬЯ

В соответствии с методическими рекомендациями Минобрнауки РФ (утв. 8 апреля 2014 г. № АК-44/05вн) в курсе предполагается использовать социально-активные и рефлексивные методы обучения, технологии социокультурной реабилитации обучающихся с ОВЗ с целью оказания помощи в установлении полноценных межличностных отношений.

Обучение лиц с ограниченными возможностями здоровья осуществляется с учетом индивидуальных психофизических особенностей, а для инвалидов также в соответствии с индивидуальной программой реабилитации инвалида.

Для лиц с нарушением слуха возможно предоставление информации визуально (краткий конспект лекций, основная и дополнительная литература), на лекционных и практических занятиях допускается присутствие ассистента, а также, сурдопереводчиков и тифлосурдопереводчиков.

Оценка знаний студентов на практических занятиях осуществляется на основе письменных конспектов ответов на вопросы, письменно выполненных практических заданий.

Доклад так же может быть предоставлен в письменной форме (в виде реферата), при этом требования к содержанию остаются теми же, а требования к качеству изложения материала (понятность, качество речи, взаимодействие с аудиторией и т. д.) заменяются на соответствующие требования, предъявляемые к письменным работам (качество оформления текста и списка литературы, грамотность, наличие иллюстрационных материалов и т.д.)

С учетом состояния здоровья просмотр кинофильма с последующим анализом может быть проведен дома (например, при необходимости дополнительной звукоусиливающей аппаратуры (наушники)). В таком случае студент предоставляет письменный анализ, соответствующий предъявляемым требованиям.

Промежуточная аттестация для лиц с нарушениями слуха проводится в письменной форме, при этом используются общие критерии оценивания. При необходимости, время подготовки на зачете может быть увеличено.

Для лиц с нарушением зрения допускается аудиальное предоставление информации (например, с использованием программ-синтезаторов речи), а также использование на лекциях звукозаписывающих устройств (диктофонов и т.д.). Допускается присутствие на занятиях ассистента (помощника), оказывающего обучающимся необходимую техническую помощь.

Оценка знаний студентов на семинарских занятиях осуществляется в устной форме (как ответы на вопросы, так и практические задания). При необходимости анализа фильма может быть заменен описанием ситуации межэтнического взаимодействия (на основе опыта респондента, художественной литературы и т.д.), позволяющим оценить степень сформированности навыков владения методами анализа и выявления специфики функционирования и развития психики, позволяющими учитывать влияние этнических факторов. При проведении промежуточной аттестации для лиц с нарушением зрения тестирование может быть заменено на устное собеседование по вопросам.

Лица с нарушениями опорно-двигательного аппарата не нуждаются в особых формах предоставления учебных материалов. Однако, с учетом состояния здоровья часть занятий может быть реализована дистанционно (при помощи сети «Интернет»). Так, при невозможности посещения лекционного занятия студент может воспользоваться кратким конспектом лекции.

При невозможности посещения практического занятия студент должен предоставить письменный конспект ответов на вопросы, письменно выполненное практическое задание.

Доклад так же может быть предоставлен в письменной форме (в виде реферата), при этом требования к содержанию остаются теми же, а требования к качеству изложения материала

(понятность, качество речи, взаимодействие с аудиторией и т. д.) заменяются на соответствующие требования, предъявляемые к письменным работам (качество оформления текста и списка литературы, грамотность, наличие иллюстрационных материалов и т.д.).

Промежуточная аттестация для лиц с нарушениями опорно-двигательного аппарата проводится на общих основаниях, при необходимости процедура зачета может быть реализована дистанционно (например, при помощи программы Skype).

Для этого по договоренности с преподавателем студент в определенное время выходит на связь для проведения процедуры зачета. В таком случае зачет сдается в виде собеседования по вопросам (см. формы проведения промежуточной аттестации для лиц с нарушениями зрения). Вопрос и практическое задание выбираются самим преподавателем.

Примечание: Фонды оценочных средств, включающие типовые задания и методы оценки, критерии оценивания, позволяющие оценить результаты освоения данной дисциплины обучающимися с ОВЗ могут входить в состав РПД на правах отдельного документа.

Программу составил:

_____ Типикин Е.Г., доцент отделения ЯФиТ, к.т.н.

Рецензент:

_____ Особливец Л.К., старший преподаватель отделения ЯФиТ